



ТЕРРИТОРИАЛЬНЫЙ ОРГАН
ФЕДЕРАЛЬНОЙ СЛУЖБЫ
ГОСУДАРСТВЕННОЙ СТАТИСТИКИ
ПО ВОЛГОГРАДСКОЙ ОБЛАСТИ

ИНДЕКС ПОТРЕБИТЕЛЬСКИХ ЦЕН

апрель 2024 г.

30.05.2024

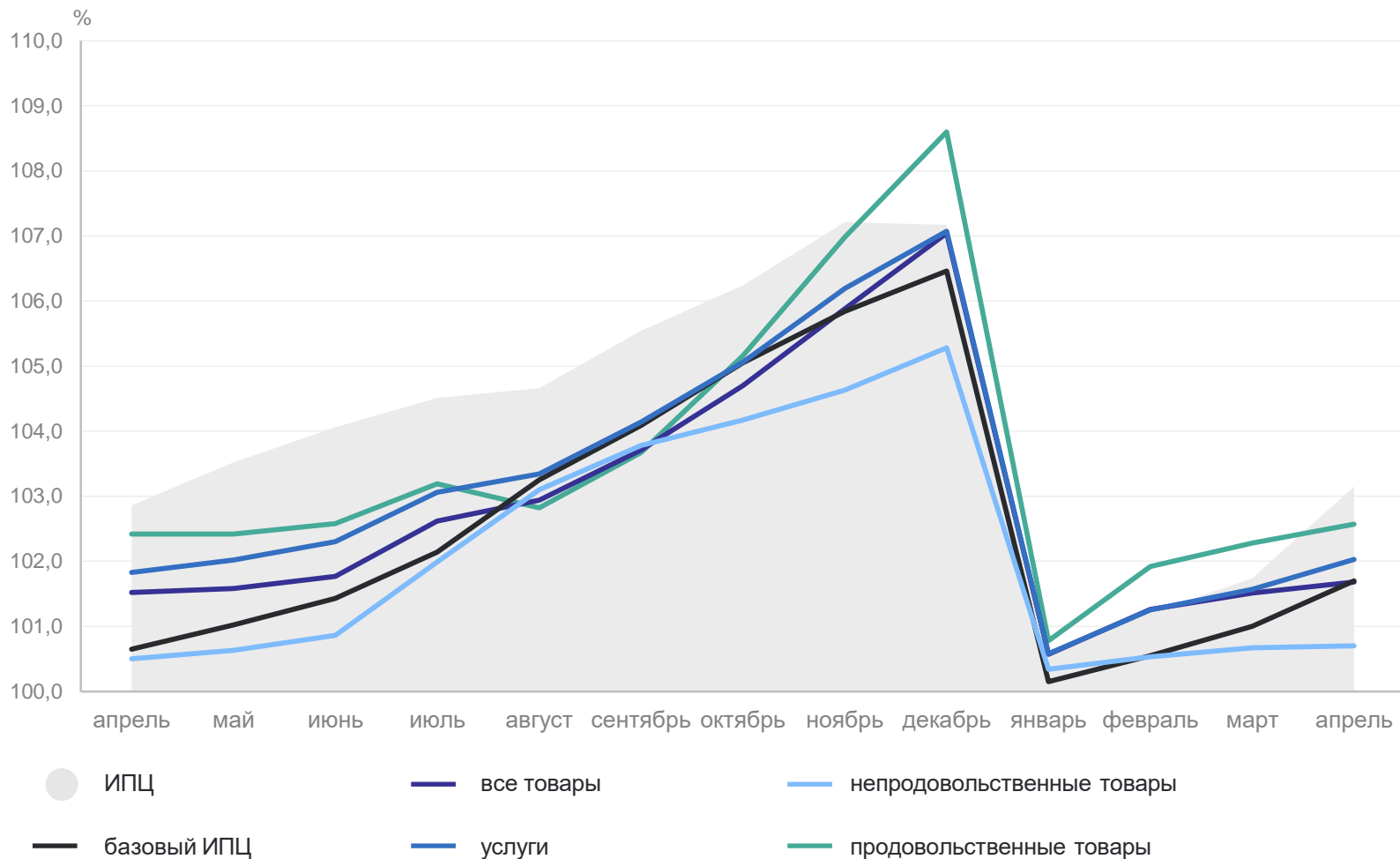
СОДЕРЖАНИЕ

Индексы потребительских цен	3
Индексы цен на отдельные группы и виды продовольственных товаров	6
Индексы цен на отдельные группы и виды непродовольственных товаров	8
Индексы цен на отдельные группы и виды услуг	11
Стоимость условного (минимального) набора продуктов питания	13

ГРАФИК ДИНАМИКИ

апрель 2024 г. в % к декабрю предыдущего года

ВОЛГОГРАДСТАТ



ИПЦ **102,03**

Все товары **101,68**

Продовольственные товары **102,57**

Непродовольственные товары **100,70**

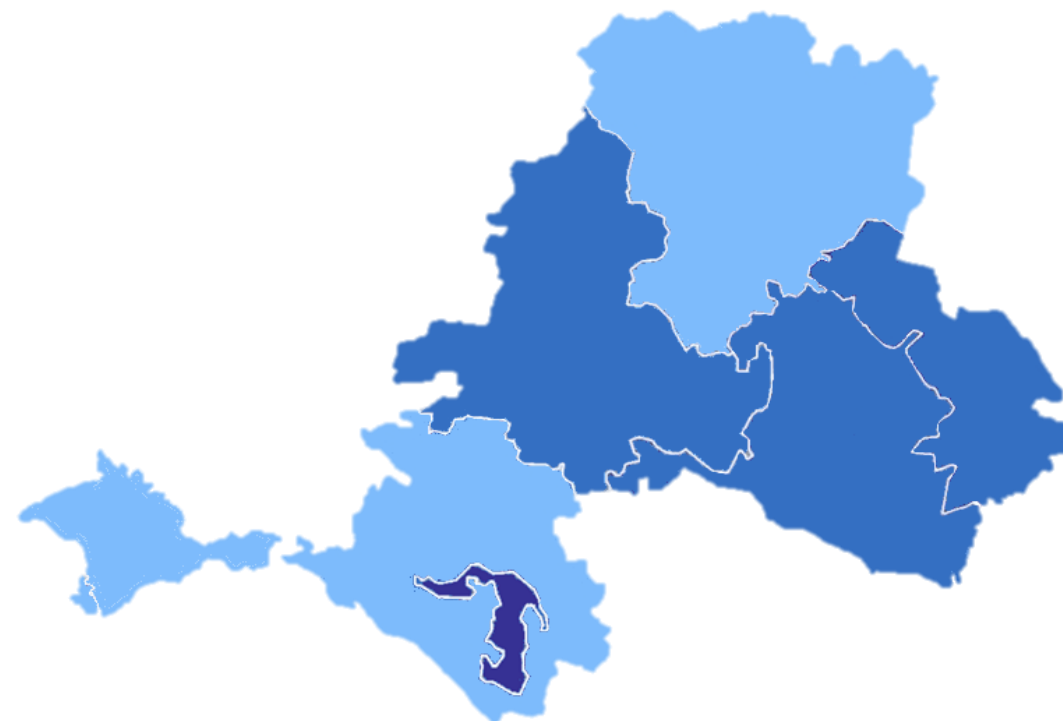
Услуги **103,15**

Базовый ИПЦ **101,70**

РЕЙТИНГ РЕГИОНОВ

апрель 2024 г. в % к декабрю предыдущего года

ВОЛГОГРАДСТАТ



● 101,23-102,03 ● 102,04-102,81 ● 102,82-102,82

4

4 субъекта
значение индекса
больше, чем по ЮФО

4

4 субъекта
значение индекса
меньше, чем по ЮФО

РЕЙТИНГ РЕГИОНОВ

апрель 2024 г. в % к декабрю предыдущего года

ВОЛГОГРАДСТАТ



Индексы цен
на продовольственные товары



Индексы цен
на непродовольственные товары



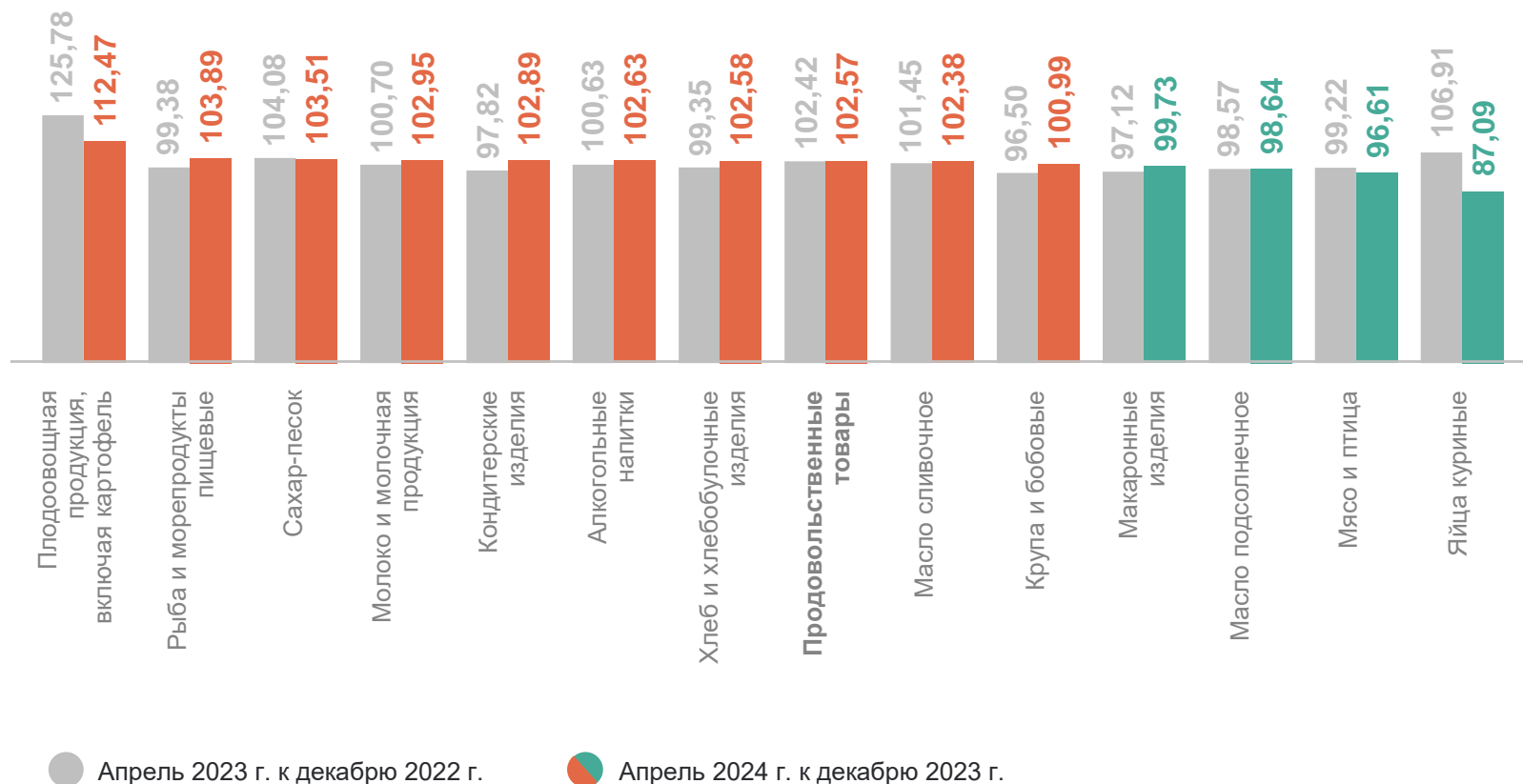
Индексы цен
на услуги



ИНДЕКСЫ ЦЕН НА ОТДЕЛЬНЫЕ ГРУППЫ И ВИДЫ ПРОДОВОЛЬСТВЕННЫХ ТОВАРОВ

апрель 2024 г. в % к декабрю предыдущего года

ВОЛГОГРАДСТАТ



СРЕДНИЕ ЦЕНЫ НА ПЛОДООВОЩНУЮ ПРОДУКЦИЮ

апрель 2024 г. к декабрю предыдущего года

ВОЛГОГРАДСТАТ

рублей за килограмм

Помидоры свежие	230,24 ↑
Картофель	28,63 ↑
Свёкла столовая	48,67 ↑
Морковь	36,55 ↑
Капуста белокочанная свежая	37,36 ↑
Огурцы свежие	156,70 ↓

Лук репчатый	30,86 ↑
Чеснок	371,11 ↑
Зелень свежая	690,33 ↑
Орехи	827,64 ↓
Сухофрукты	448,01 ↓
Яблоки	106,17 ↑

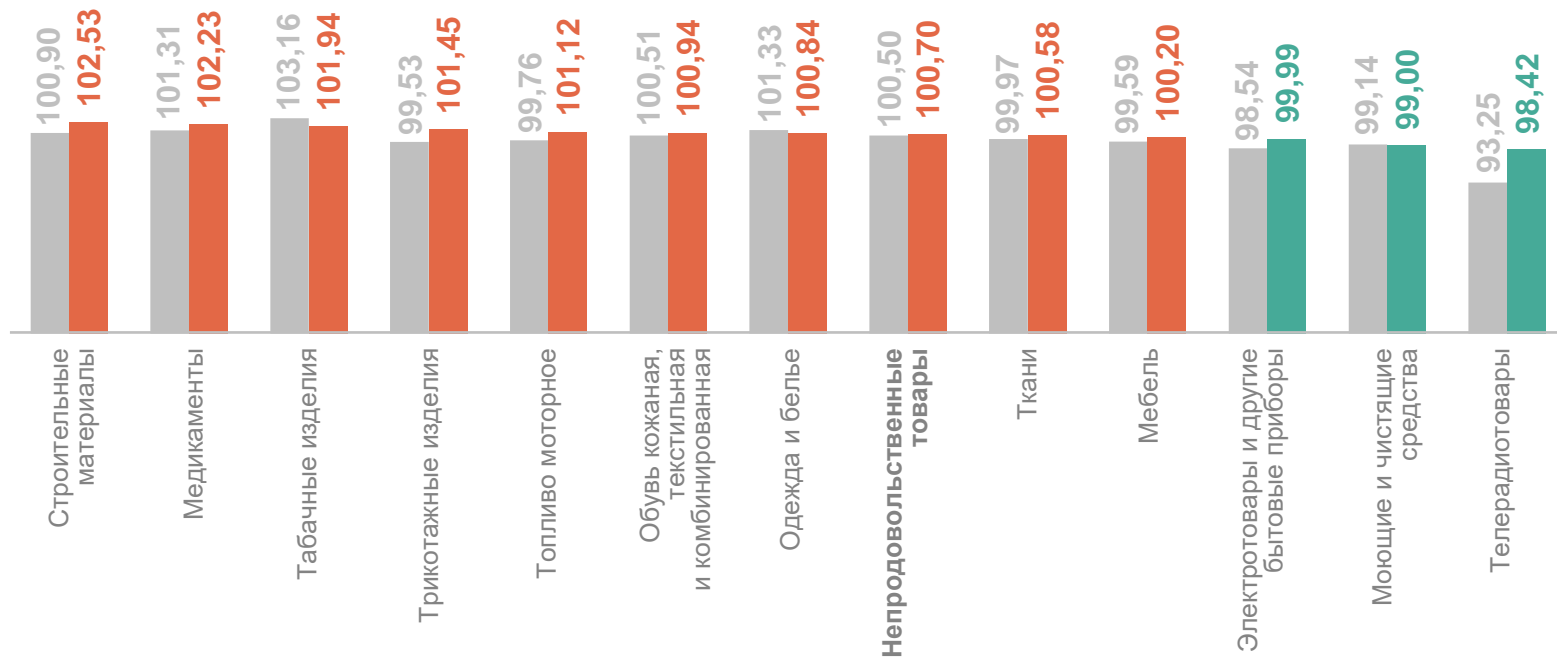
Лимоны	130,17 ↓
Апельсины	122,27 ↓
Груши	204,24 ↓
Виноград	297,39 ↑
Бананы	146,35 ↑

● Повышение ● Понижение

ИНДЕКСЫ ЦЕН НА ОТДЕЛЬНЫЕ ГРУППЫ НЕПРОДОВОЛЬСТВЕННЫХ ТОВАРОВ

апрель 2024 г. в % к декабрю предыдущего года

ВОЛГОГРАДСТАТ



● Апрель 2023 г. к декабрю 2022 г.

● Апрель 2024 г. к декабрю 2023 г.

СРЕДНИЕ ЦЕНЫ НА ЭЛЕКТРОТОВАРЫ И ДРУГИЕ БЫТОВЫЕ ПРИБОРЫ

апрель 2024 г. к декабрю предыдущего года

Холодильник двухкамерный, емкостью 250-360 л, шт.	32 448,15 ↓
Машина стиральная автоматическая, шт.	23 807,98 ↓
Электропылесос напольный, шт.	7 073,53 ↑
Печь микроволновая, шт.	8 142,94 ↑
Плита бытовая, шт.	23 263,20 ↑
Машина швейная, шт.	11 539,32 ↑
Электрочайник, шт.	2 347,14 ↑

● Повышение ● Понижение

ВОЛГОГРАДСТАТ

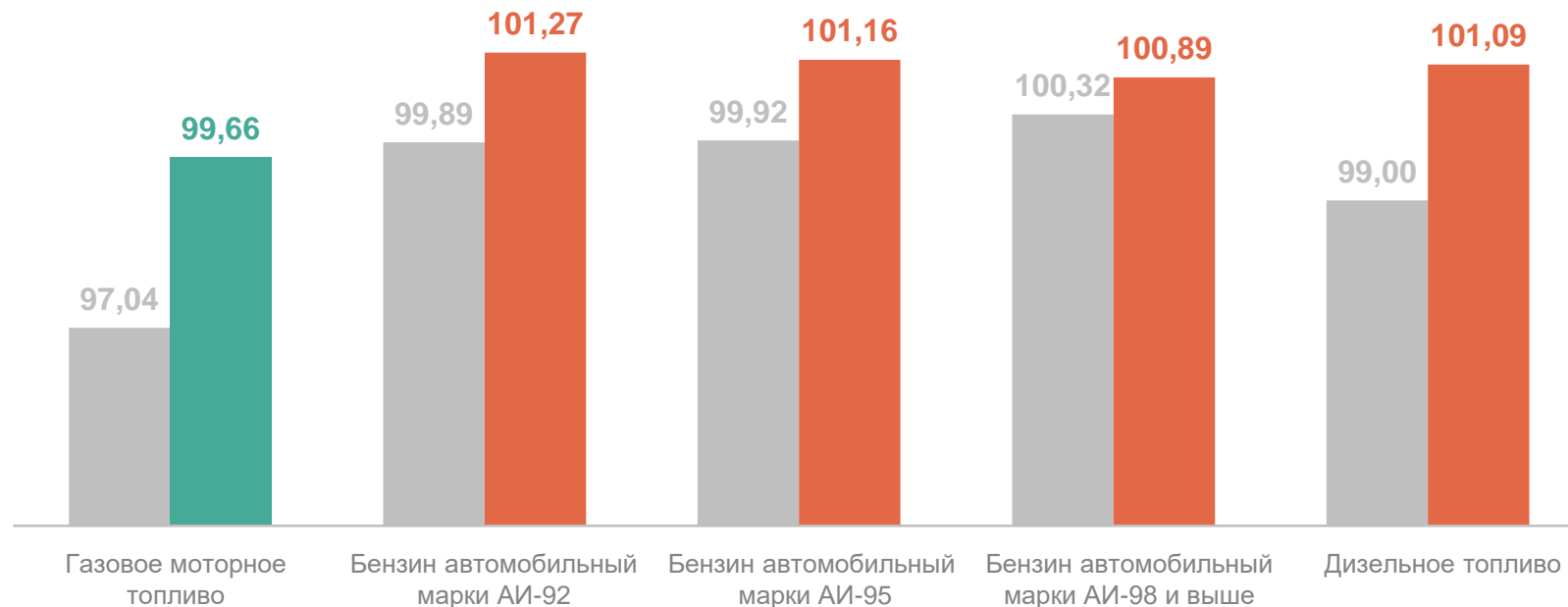
рублей

Миксер, блендер, шт.	2 232,47 ↓
Электроутюг, шт.	2 858,59 ↓
Светильник потолочный, шт.	1 825,18 ↑
Лампа электрическая осветительная, шт.	35,64 ↑
Лампа энергосберегающая, шт.	158,21 ↓
Лампа светодиодная, шт.	116,57 ↓
Батарейки электрические типа АА, шт.	74,45 ↑

ИНДЕКСЫ ПОТРЕБИТЕЛЬСКИХ ЦЕН НА ТОПЛИВО МОТОРНОЕ

апрель 2024 г. в % к декабрю предыдущего года

ВОЛГОГРАДСТАТ



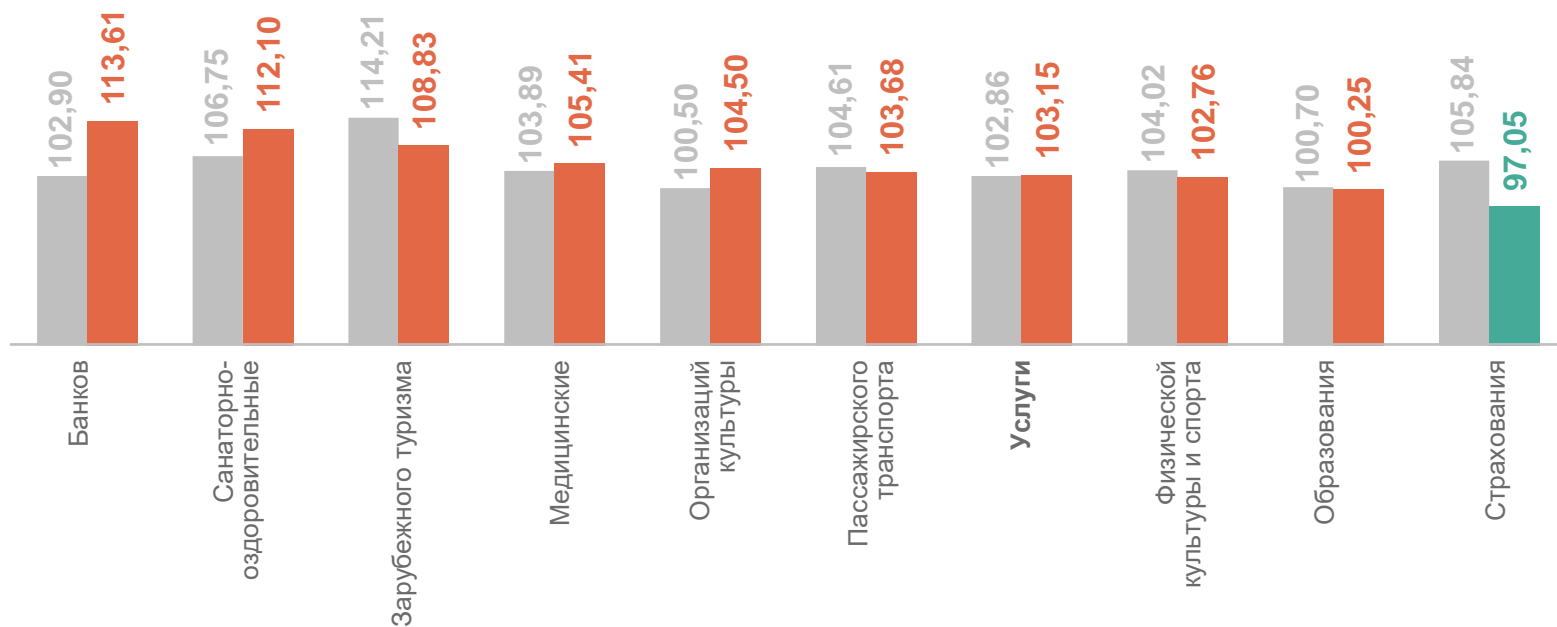
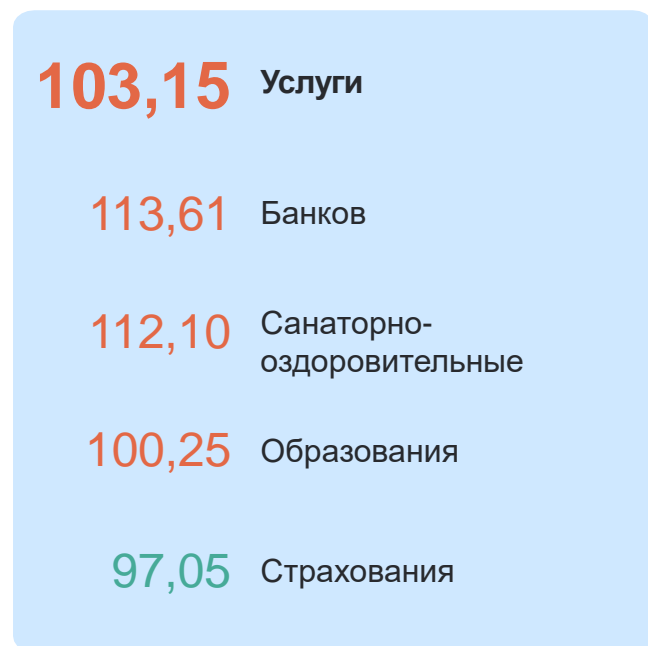
● Апрель 2023 г. к декабрю 2022 г.

● Апрель 2024 г. к декабрю 2023 г.

ИНДЕКСЫ ЦЕН НА ОТДЕЛЬНЫЕ ГРУППЫ УСЛУГ

апрель 2024 г. в % к декабрю предыдущего года

ВОЛГОГРАДСТАТ



● Апрель 2023 г. к декабрю 2022 г.

● Апрель 2024 г. к декабрю 2023 г.

СРЕДНИЕ ЦЕНЫ НА МЕДИЦИНСКИЕ УСЛУГИ

апрель 2024 г. к декабрю предыдущего года

ВОЛГОГРАДСТАТ

			рублей		
Первичный консультативный прием у врача специалиста, посещение	928,72	↑	Первичный консультативный осмотр больного у стоматолога, посещение	409,33	↑
Пребывание пациента в круглосуточном стационаре, койко-день	1 962,81	●	Удаление зуба под местным обезболиванием, удаление	1 008,78	●
Ультразвуковое исследование брюшной полости, исследование	1 401,60	↑	Лечение кариеса, пломба	1 671,05	↑
Диагностика на магнитно-резонансном или компьютерном томографе, услуга	2 953,74	↑	Изготовление съёмного протеза, протез	11 285,39	↑
Гастроскопия (ФГДС, ЭГДС), услуга	2 144,88	↑	Изготовление коронки, шт.	2 040,84	↑
Физиотерапевтическое лечение, процедура	212,54	↑	Лечебный массаж, сеанс	697,07	↑
Общий анализ крови, анализ	558,13	↑	Услуги сиделок, час	225,56	●

● Повышение ● Без изменений

СТРУКТУРА СТОИМОСТИ УСЛОВНОГО (МИНИМАЛЬНОГО) НАБОРА ПРОДУКТОВ ПИТАНИЯ

апрель 2024 г. в расчете на 1 человека в месяц

ВОЛГОГРАДСТАТ

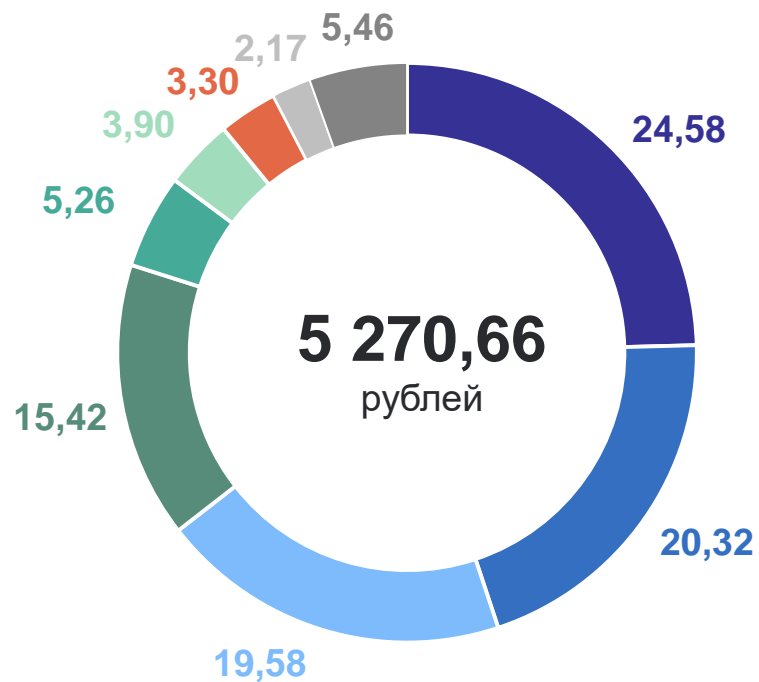
Изменение стоимости условного (минимального) набора продуктов питания

к предыдущему месяцу

100,71

к декабрю предыдущего года

103,73



- Хлеб, мука, макаронные и крупяные изделия
- Мясо и птица
- Молоко и молочная продукция
- Флодоовощная продукция, включая картофель
- Масло и жиры
- Рыбопродукты
- Яйца
- Сахар
- Прочие продукты